

BP.1495

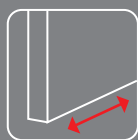

BATENTE DE PORTA MAGNÉTICO OCULTO PARA PORTAS DE CORRER

CONCEALED MAGNETIC DOOR STOP FOR SLIDING DOORS - FANTOM
TOPE DE PUERTA MAGNÉTICO OCULTO PARA PUERTAS CORREDERAS



Portas de correr
Sliding doors
Puertas correderas

bg®
**BATISTA
GOMES**



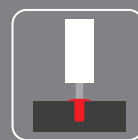
PORTAS DE CORRER
SLIDING DOORS
PUERTAS CORREDERAS



SEM PERIGO DE TROPEÇAR
NO TRIP HAZARD
SIN RIESGO DE TROPIEZO



PREVINE DANOS
PREVENTS DAMAGE
EVITA DANOS



RETÉM A PORTA
HOLDS DOOR OPEN
RETIENE LA PUERTA




FÁCIL DE INSTALAR
EASY TO INSTALL
FACIL DE INSTALAR

- Batente de pavimento limitador de abertura de porta magnético e invisível
- Embutido no pavimento
- Activado quando a porta se aproxima do batente
- Espessura de porta: 35mm mínimo
- Adequado a todo o tipo de pavimentos: madeira, cerâmica, betão e alcatifa
- FANTOM - Produto patentado

- Concealed magnetic door stop
- Flush mounted on the floor
- Activates when the door gets near the door stop
- Minimum door thickness: 35mm
- Suitable for all types of floor: wood, ceramic, concrete and carpet.
- FANTOM - Patented product

- Tope de porta magnético y oculto
- Embutido en el suelo
- Se activa cuando la puerta se acerca del tope
- Espesor de la puerta: 35mm mínimo
- Adequado a todo tipo de suelo: madera, cerámica, hormigón y moqueta .
- FANTOM - Producto patentado

PATENTED



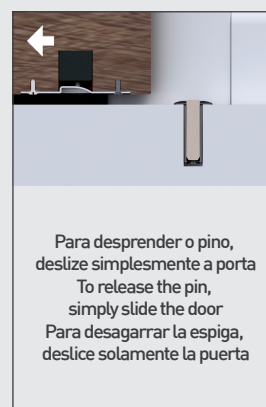
Deslize a porta de correr
Slide the sliding door
Deslice la puerta corredera



O ímã atrai o pino
ao aproximar-se
Magnet lifts the pin as
the door passes over
El imán atrae la
espiga al acercarse



O pino prende-se à chapa
testa e retém a porta*
Pin locates into the keep
and holds door open*
La espiga se agarra
al cerradero y
retiene la puerta*



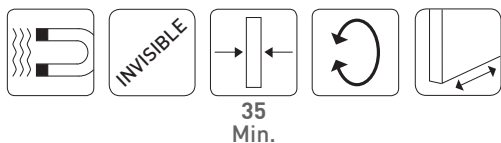
Para desprender o pino,
deslize simplesmente a porta
To release the pin,
simply slide the door
Para desagarrar la espiga,
deslice solamente la puerta

IMMK581-0 / 23-01-2020

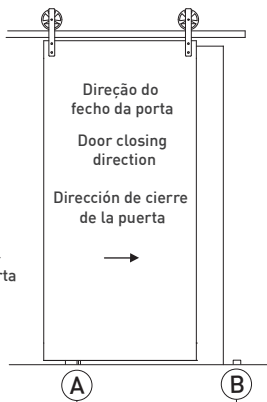
BP.1495

BATENTE DE PORTA MAGNÉTICO OCULTO PARA PORTAS DE CORRER

CONCEALED MAGNETIC DOOR STOP FOR SLIDING DOORS - FANTOM
TOPE DE PUERTA MAGNÉTICO OCULTO PARA PUERTAS CORREDERAS



35
Min.

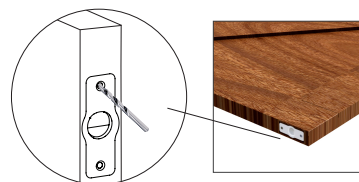


Direção do fecho da porta
Door closing
direction
Dirección de cierre
de la puerta

A

B

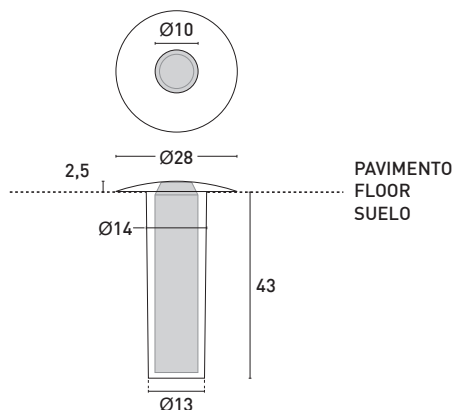
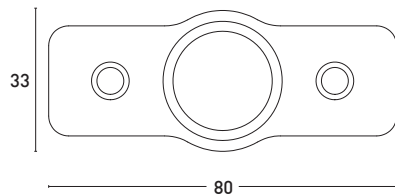
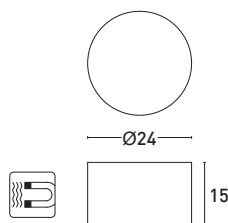
Opcões de aplicação
Application options
Opciones de aplicación:



Parte debaixo da porta
Bottom of door
Parte debajo de la puerta

- A Batente / retentor na abertura da porta
Door stop / holder on the opening side of the door
Tope / retenedor en el lado de apertura de la puerta
- B Batente / retentor no fecho da porta
Door stop / holder on the closing side of the door
Tope / retenedor en el lado de cierre de la puerta

PATENTED



Deslize a porta
de correr
Slide the sliding door
Deslice la
puerta corredera



O ímã atrai o pino
ao aproximar-se
Magnet lifts the pin as
the door passes over
El imán atrae la
espiga al acercarse



O pino prende-se à chapa
testa e retém a porta*
Pin locates into the keep
and holds door open*
La espiga se agarra
al cerradero y
retiene la puerta*



Para desprender o pino,
deslize simplesmente
a porta
To release the pin,
simply slide the door
Para desagarrar la espiga,
deslice solamente la puerta

* Só funciona como dispositivo de retenção se a porta for aberta de forma controlada.
Se for aberta a uma grande velocidade apenas funciona como batente.
It will only work as a hold open if the door is opened in a controlled way.
If opened at speed it will only act as a door stop.
Solo funciona como dispositivo de retención si abrir la puerta de modo controlado.
Si abrir la puerta a una gran velocidad solo funciona como tope.